

## РУКОВОДСТВО ПО ОЧИСТКЕ ВИДЕОБРОНХОСКОПА EVIS EXERA III и более ранние модели

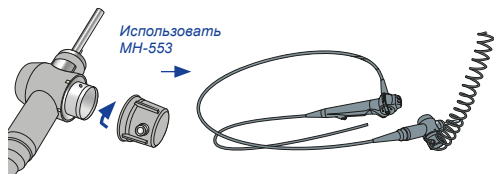
**ВНИМАНИЕ.** Описание данного рабочего процесса представляет собой краткий обзор этапов, которые необходимо выполнить для надлежащей обработки эндоскопов EVIS EXERA III. Выполняйте этапы согласно подробным указаниям в последней версии РУКОВОДСТВА ПО ОБРАБОТКЕ ЭНДСКОПОВ.

### Предварительная очистка в процедурном кабинете

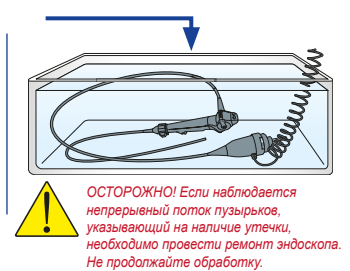
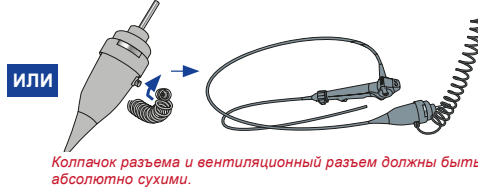


### Проверка герметичности

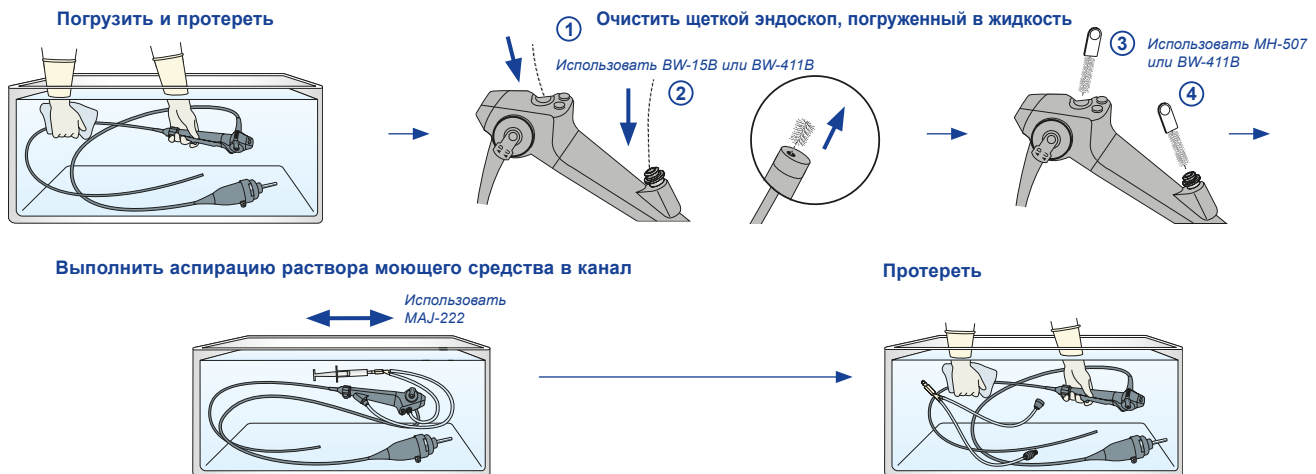
Подсоединение течеискателя к эндоскопу EVIS EXERA II



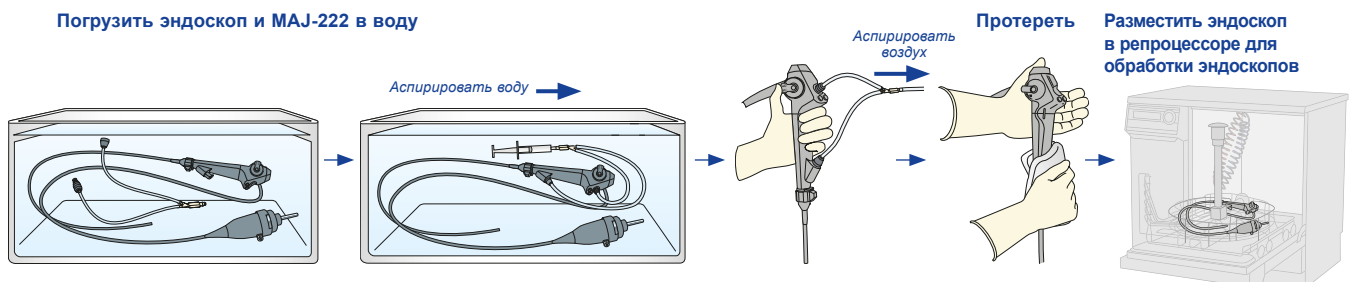
Подсоединение течеискателя к эндоскопу EVIS EXERA III



### Ручная очистка



### Промывка



Данная информация не заменяет руководство по эксплуатации. Необходимо всегда обращаться к содержащимся там инструкциям.